
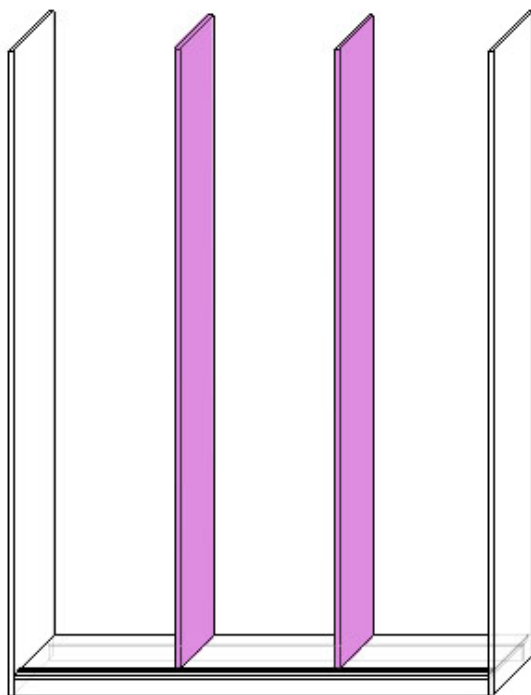


Порядок сборки шкафа тип Н-3 алюминиевая система
DOKSAL(ИДЕАЛ)
WWW.KBYRO.RU

1)К днищу прикрутить стяжками боковины.

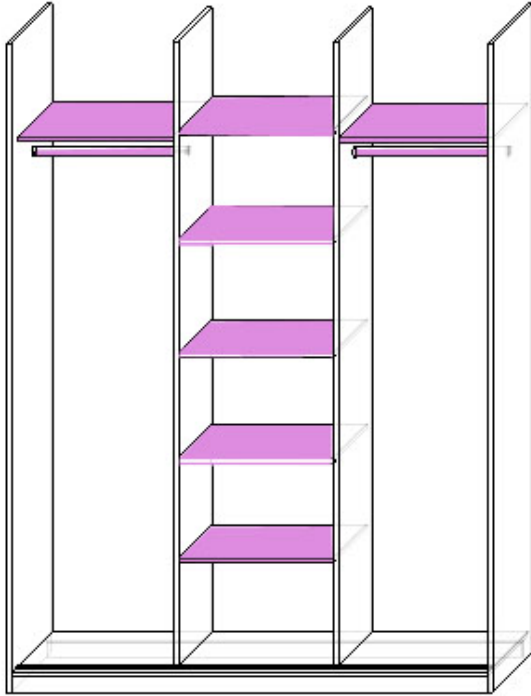


2)Прикрутить стяжками средние перегородки к днищу.



3) Прикрутить стяжками полки.


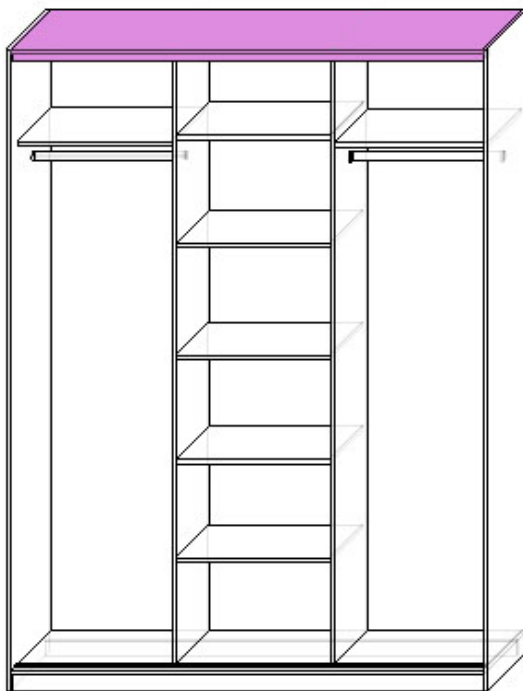
4) Прикрутить саморезами фланцы и вставить штанги.



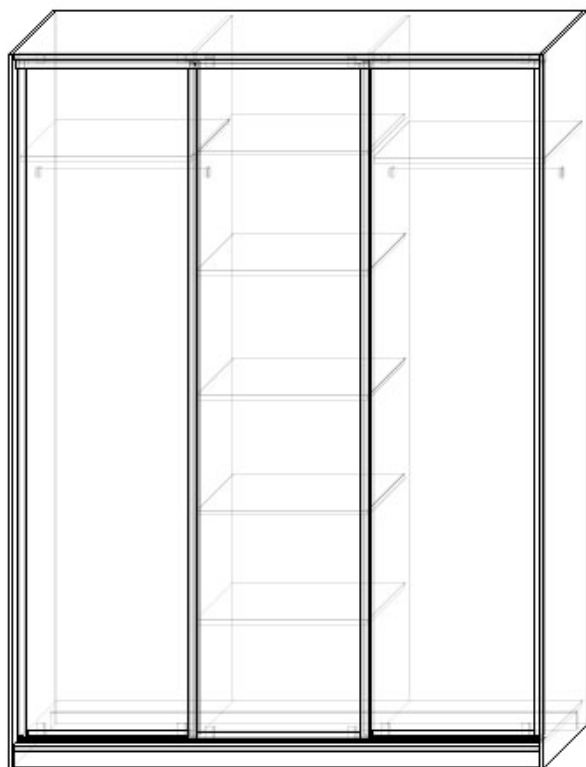
5) Прикрутить верхнюю направляющую саморезами к крышке.

6) Прикрутить стяжками крышку.

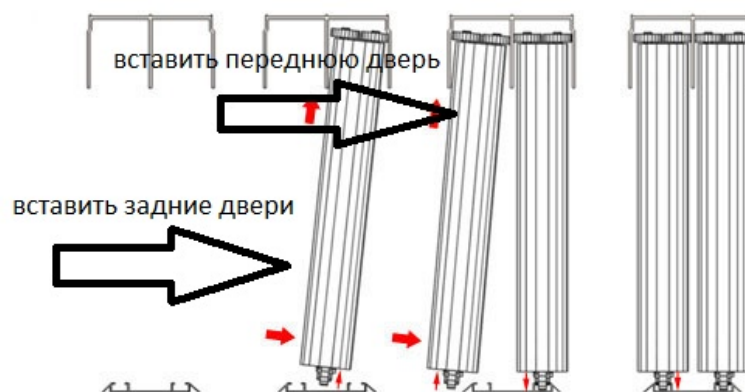
7) Прибить гвоздями заднюю стенку из ДВП.



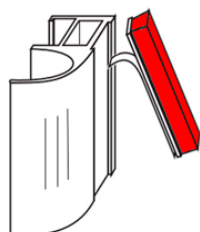
- 8) Вставить ящики (если они есть в комплектации)
- 9) Вставить двери (по схеме)
- 10) Наклеить щетки на двери (по схеме)



Порядок установки дверей.



Наклейка щеток.



Саморез.



Стяжка.

